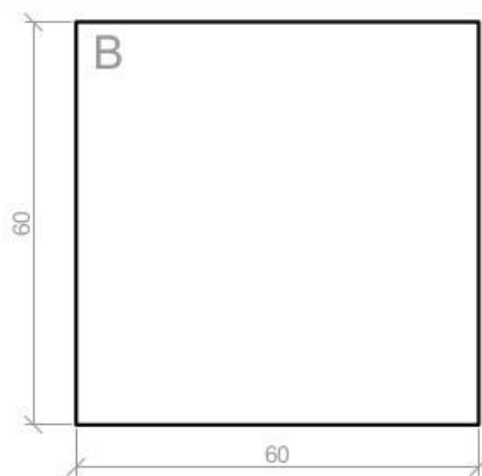
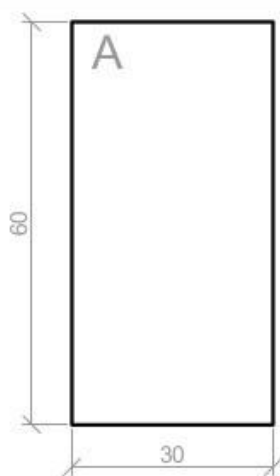


PŁYTA JAGIELLOŃSKA


paleta 1 grubość 10cm



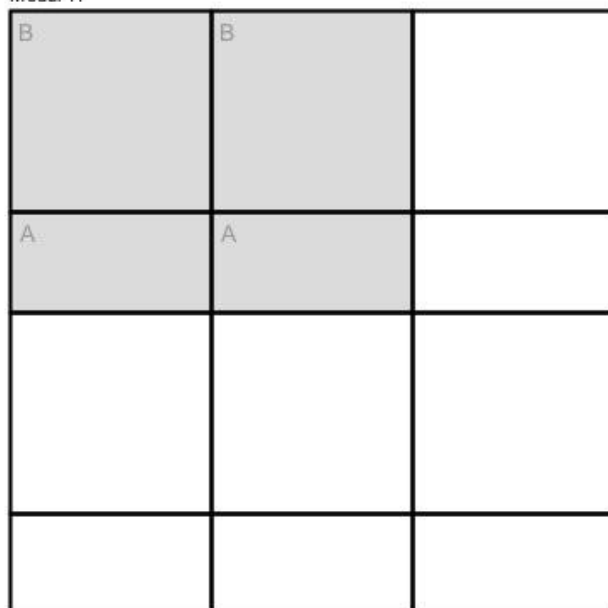
Ilość kształtów na jednej warstwie w paletcie:

- A - 2 szt.
- B - 2 szt.


Ułożenie na warstwie w paletcie:



Moduł 1:



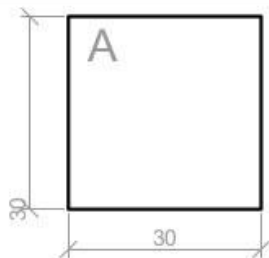
Moduł 2:



* wymiary podano w cm

PŁYTA JAGIELLOŃSKA

paleta 2 grubość 10cm



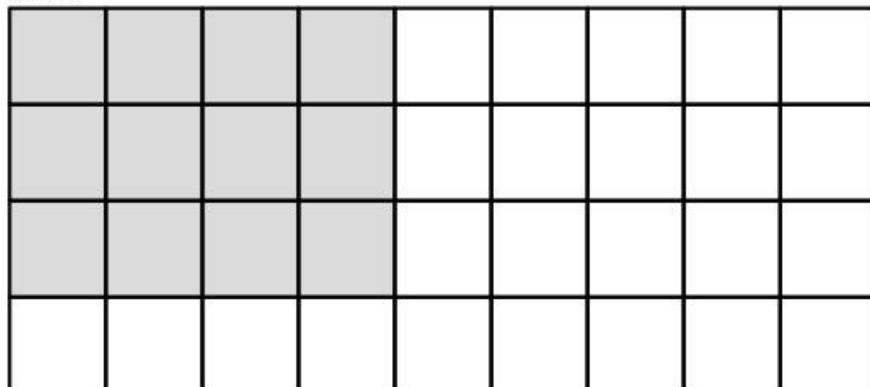
Ilość kształtów na jednej warstwie w palecie:

- A -12 szt.

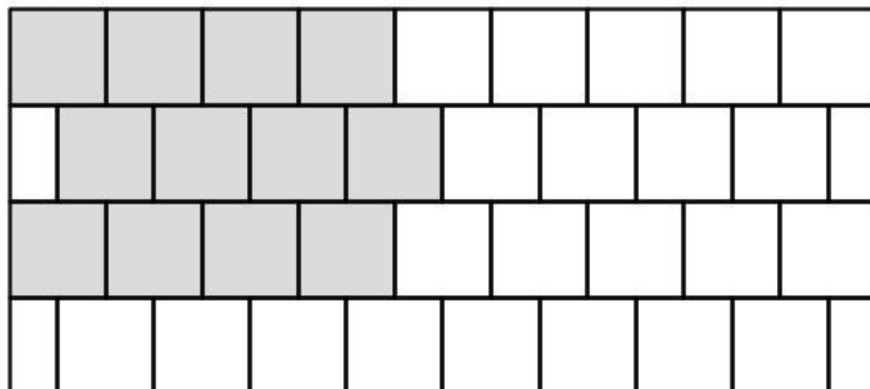
Ułożenie na warstwie w palecie:

A	A	A	A
A	A	A	A
A	A	A	A


Moduł 1:



Moduł 2:



* wymiary podano w cm

 Układanie kostki brukowej powinno odbywać się z minimum trzech do pięciu palet jednocześnie. Ma to na celu uzyskanie najlepszej kombinacji wizualnej układanej nawierzchni brukowej, zwłaszcza w przypadku kostek z kolekcji ColorBlend, Antyk i PRO. Układanie z kilku palet jednocześnie w znacznym stopniu ogranicza też ewentualne różnice w odcieniach koloru które mogą wystąpić także w przypadku układania nawierzchni z kostek jednolitego koloru.